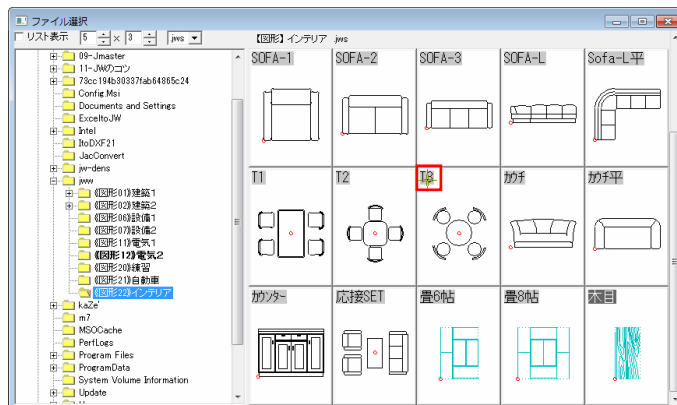


Q. 図形の名前を変更するには？

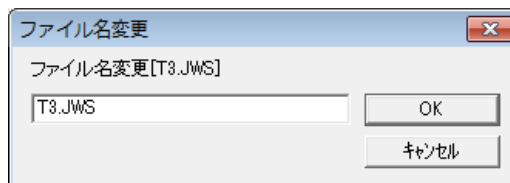
Jw_cad の「図形」コマンドを選択して表示される「ファイル選択」ダイアログで名前を変更できます。

①メニューバー[その他]－「図形」を選択。

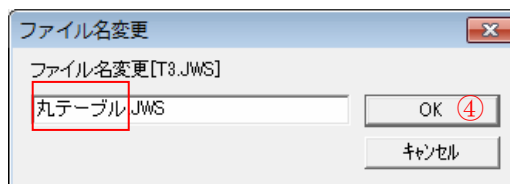
②表示される「ファイル選択」ダイアログで、名前を変更したい図形の図形名部分を



③「ファイル名変更」ダイアログが表示されるので、「ファイル名」ボックスの図形名を



POINT 「. JWS」を消さないよう注意してください。誤って消した場合には、「キャンセル」ボタンを



④「OK」ボタンを

以上で完了です。図形名を変更することで表示される図形の順序が変更される場合があります。

